

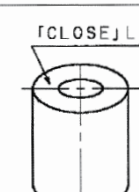
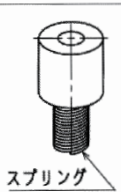
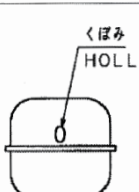
【金型温調機の点検・清掃はとても大切です。】

金型温調機の運転中に媒体不足「02」エラーが発生！

※一次側電源を切り、給水を止めて作業して下さい

（媒体不足の原因と処置）

- ①フロートスイッチにスケール等が付着・・・分解清掃
- ②フロートの劣化（表面が荒れている）・・・フロートの交換
- ③フロートタンク内でのエア－溜まり・・・蓋のビスを緩めてエア－を抜く

PP：白	PMP：ピンク	PTFE（テフロン）	SUS
水用 95℃以下	水用 100～120℃	水用 130～180℃	油用 又 特殊仕様
「CLOSE」ロゴ上向き		下部スプリング	くぼみ上向き
 <p>「CLOSE」LOGO</p>	 <p>スプリング SPRING</p>	 <p>くぼみ HOLLOW</p>	

【フロートの種類】




※フロートパッキンは分解清掃の際に割れる可能性がありますので予備部品を推奨致します。



※フロートスイッチ取付板の向きにご注意ください。

※フロートの取付向きにご注意ください。
例) PMPの場合はCLOSEロゴが上向きになるように取付。

※表面が荒れたフロートは交換が必要です。



真円ではありません

